sace simest
•gruppo cdp•

Scheda Paese

ETIOPIA

Capitale	*Popolazione (milioni)*	*PIL nominale (miliardi USD PPP)*
Addis Ababa	**92,7**	**200,6**

Opportunità per l'export italiano

Export opportunity index

Investment opportunity index

82° Mercato di destinazione per l'export italiano

4° Mercato di destinazione dell'export Italiano in Africa sub-sahariana

- Incremento potenziale dell'export italiano entro il 2021 (€)

Andamento dell'export italiano

(valori in €, var %)

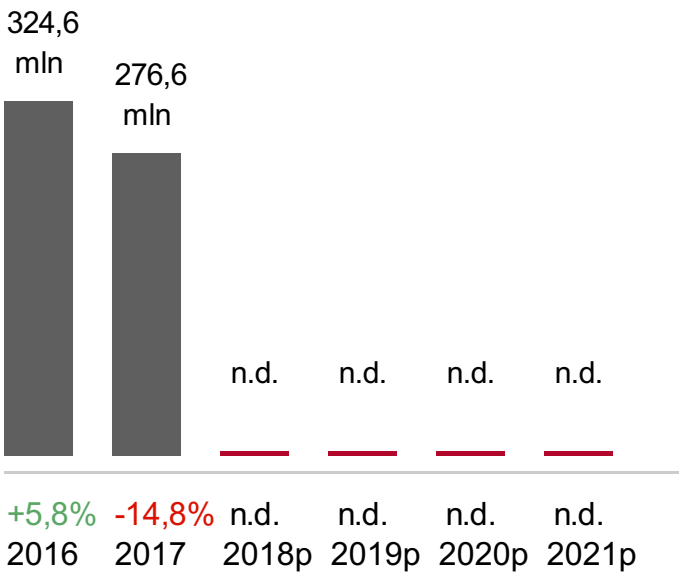

Quota di mercato dell'export italiano e dei suoi peer

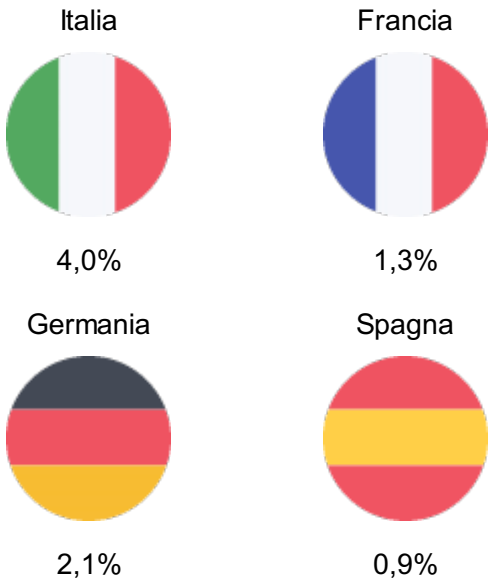

Import italiano 2017

vs anno precedente

€ 49,3 mln

-4,9%

Export italiano per settori 2017

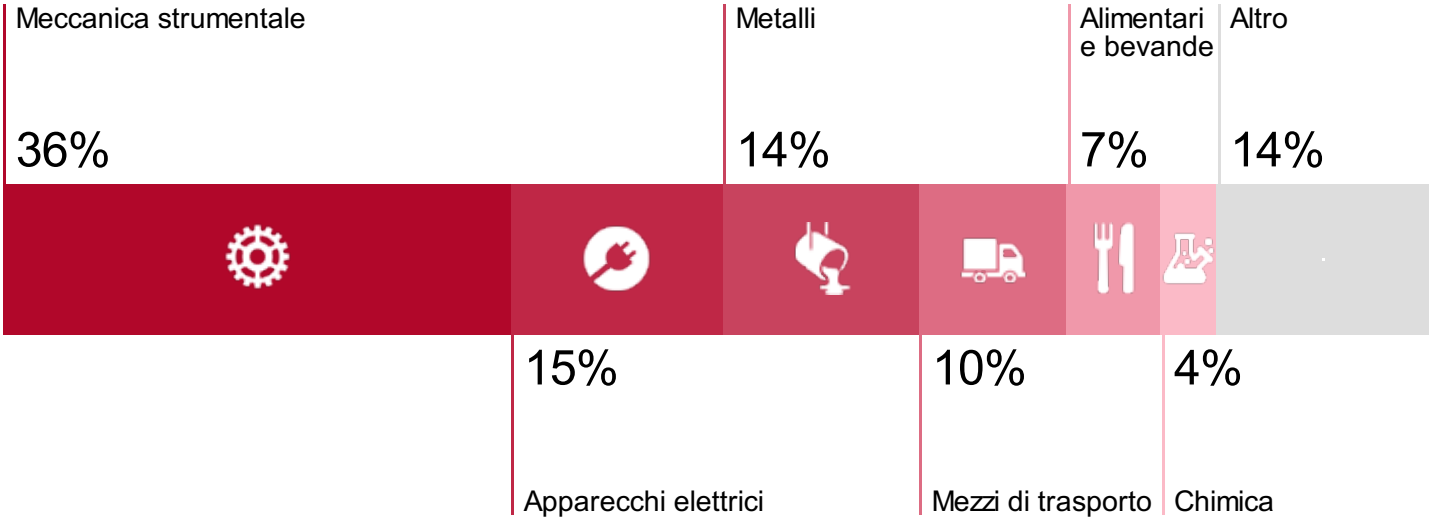

Settori di opportunità



Infrastrutture | Energia | Ferrovie | Agricoltura | Mezzi di trasporto | Trasformazione alimentare

Indicatori di rischio

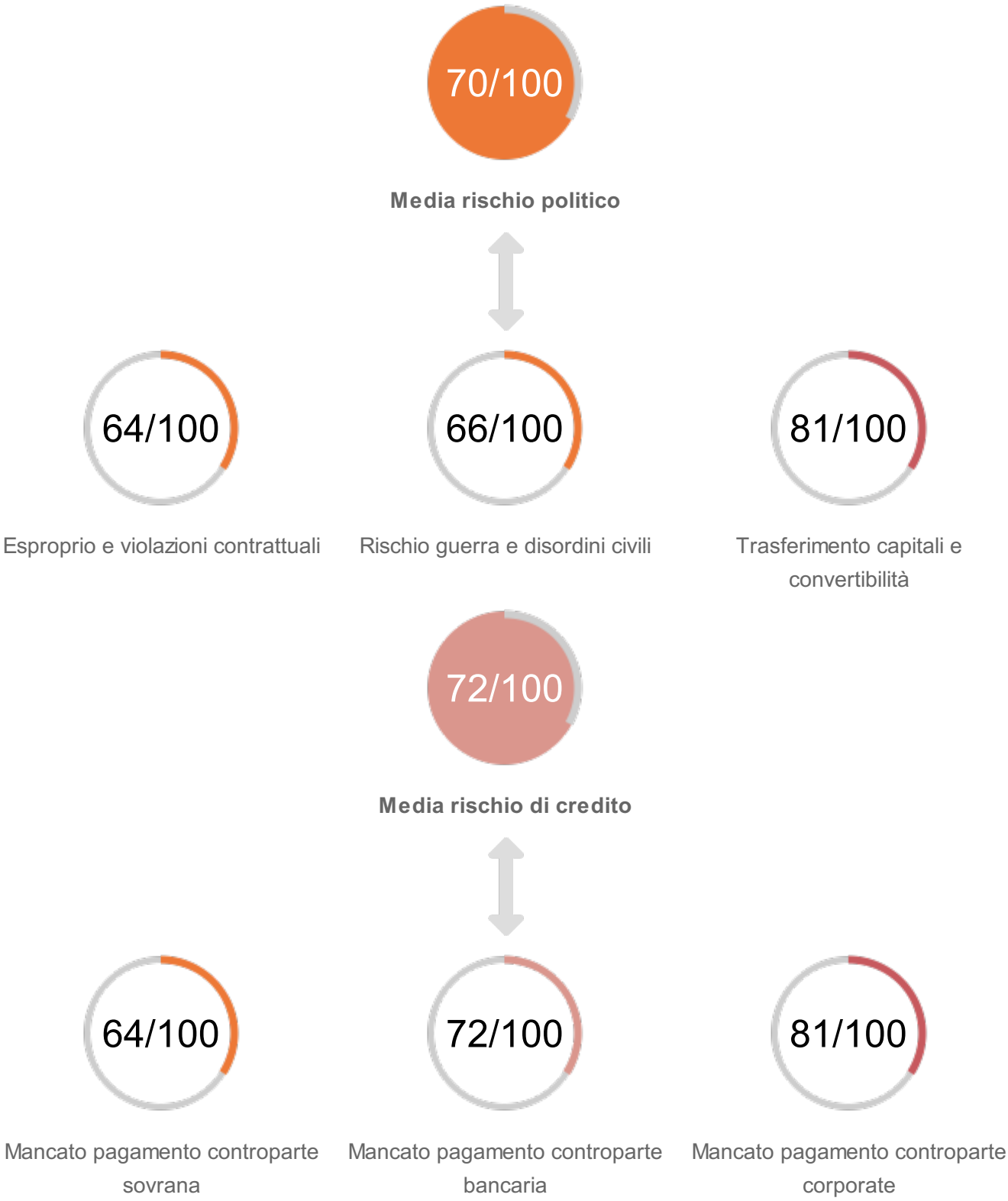

Categoria Ocse	Rating S&P'S	Rating Moody's	Rating Fitch
7	B	B1	B

Il Paese in cifre

Performance economica 2017

Crescita PIL	Saldo pubblico	Debito estero
10,9%	-3,3%	32,7%
vs anno precedente	del PIL	del PIL
Crescita PIL pro-capite	**Debito pubblico**	**Riserve**
-	54,2%	1,9
vs anno precedente	del PIL	mesi import

Contesto politico-sociale

Sviluppo umano	Disoccupazione	Distribuzione della ricchezza
173°	5,2%	31,4%
su 188 Paesi		detenuta dal 10% più ricco della popolazione

Business climate

Indice Doing Business	Competitività dell'economia	Corruzione percepita
159°	122°	107°
su 190 Paesi	su 140 Paesi	su 180 Paesi

Registrare un'impresa: 32 giorni
Ottenere una sentenza: 530 giorni
Recovery rate: 27,7%

Sistema bancario

Concentrazione prime 3 banche	Interessi sui prestiti	Prestiti in sofferenza
77,7%	13,5%	-
del totale attivo		del totale prestiti

Banche preaffidate da SACE

- Dashen Bank