

Scheda Paese

GRECIA

Capitale

Atene

Popolazione (milioni)

10,8

PIL nominale (miliardi USD PPP)

299,3

Opportunità per l'export italiano

60/100

Export opportunity index

42/100

Investment opportunity index

24°

Mercato di destinazione per l'export italiano

18°

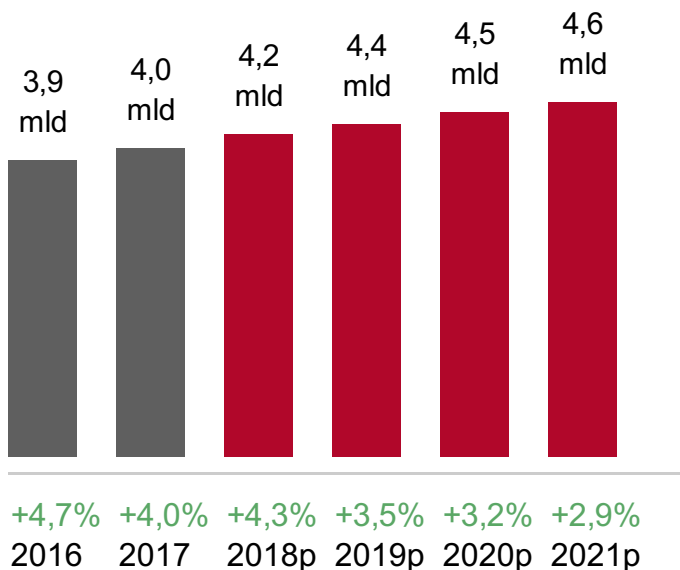
Mercato di destinazione dell'export Italiano in UE-OCSE

1,2_{mld}

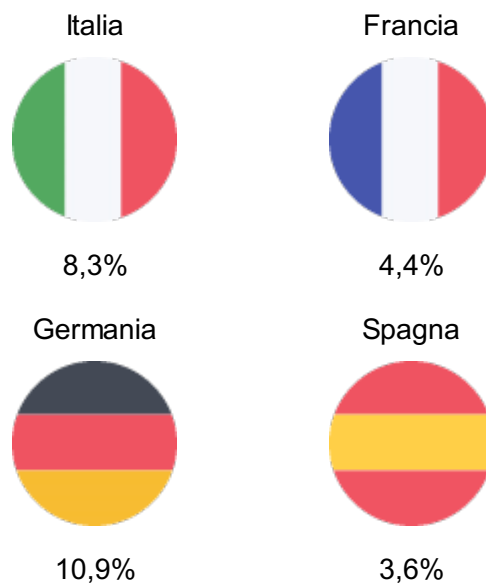
Incremento potenziale dell'export italiano entro il 2021 (€)

Andamento dell'export italiano

(valori in €, var %)



Quota di mercato dell'export italiano e dei suoi peer

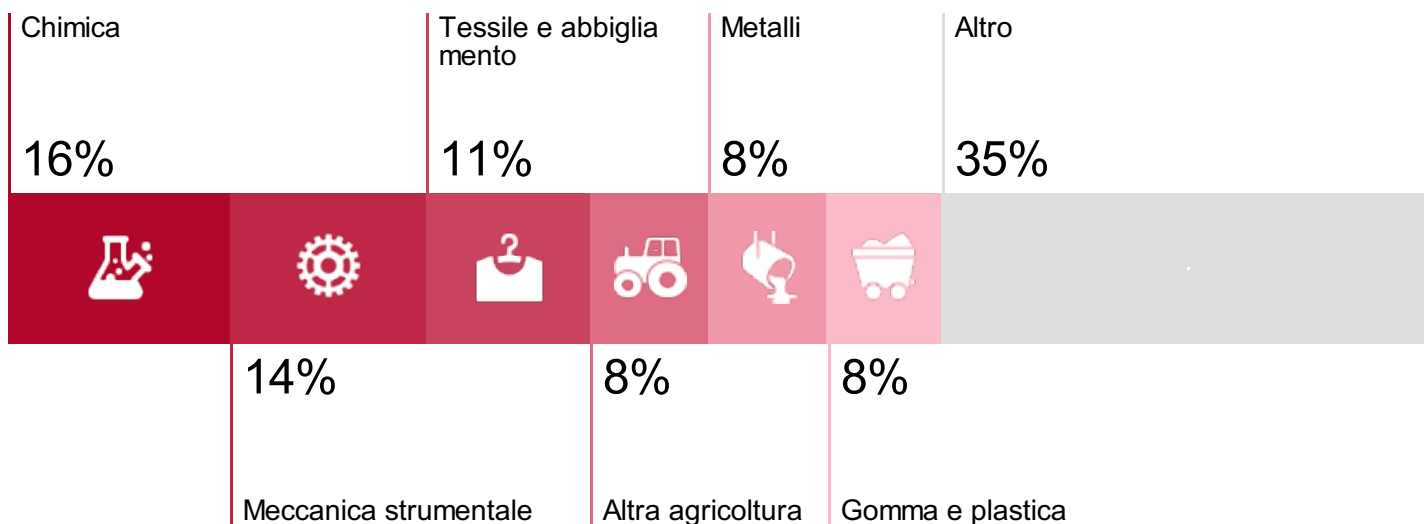


Import italiano 2017

vs anno precedente

€ 2,7 mld
+3,1%

Export italiano per settori 2017



Settori di opportunità




Indicatori di rischio



Media rischio politico



Esproprio e violazioni contrattuali



Rischio guerra e disordini civili



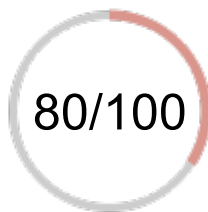
Trasferimento capitali e
convertibilità



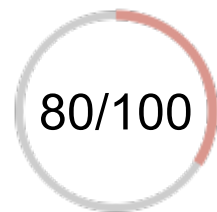
Media rischio di credito



Mancato pagamento controparte
sovrana



Mancato pagamento controparte
bancaria



Mancato pagamento controparte
corporate

Categoria Ocse

-

Rating S&P'S

B+

Rating Moody's

B1

Rating Fitch

BB-

Il Paese in cifre

Performance economica 2017

Crescita PIL

1,4%

vs anno precedente

Crescita PIL pro-capite

-

vs anno precedente

Saldo pubblico

1,1%

del PIL

Debito pubblico

181,8%

del PIL

Debito estero

-

del PIL

Riserve

1,5

mesi import

Contesto politico-sociale

Sviluppo umano

31°

su 188 Paesi

Disoccupazione

21,5%

Distribuzione della ricchezza

26,2%

detenuta dal 10% più ricco della popolazione

Business climate

Indice Doing Business

72°

su 190 Paesi

Competitività dell'economia

57°

su 140 Paesi

Corruzione percepita

59°

su 180 Paesi

Registrare un'impresa: **13 giorni**

Ottenere una sentenza: **1580 giorni**

Recovery rate: **33,2%**

Sistema bancario

Concentrazione prime 3 banche

76,3%

del totale attivo

Interessi sui prestiti

5,2%

Prestiti in sofferenza

45,6%

del totale prestiti