

Scheda Paese

# EL SALVADOR

Capitale

**San Salvador**

Popolazione (milioni)

**6,1**

PIL nominale (miliardi USD PPP)

**54,8**

## Opportunità per l'export italiano

24/100

Export opportunity index

22/100

Investment opportunity index

123°

Mercato di destinazione per l'export italiano

21°

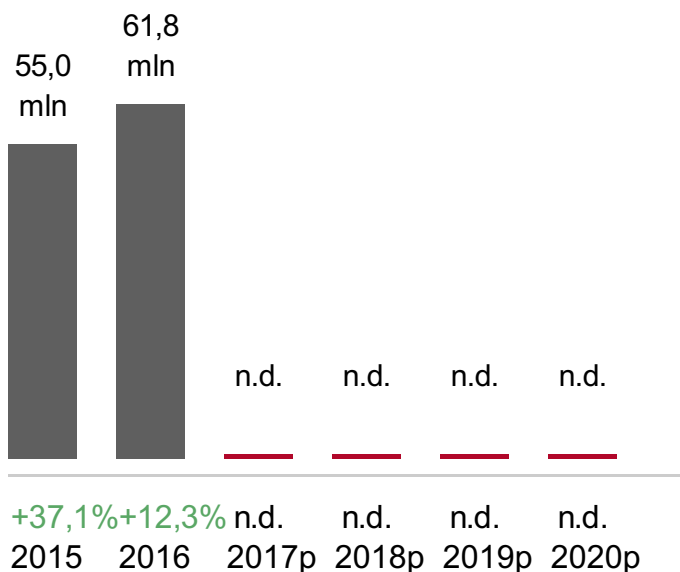
Mercato di destinazione dell'export Italiano in America centro-meridionale

-

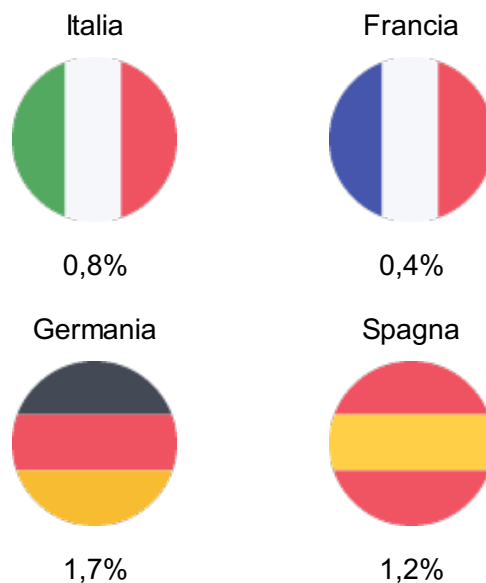
Incremento potenziale dell'export italiano entro il 2020 (€)

## Andamento dell'export italiano

(valori in €, var %)



## Quota di mercato dell'export italiano e dei suoi peer

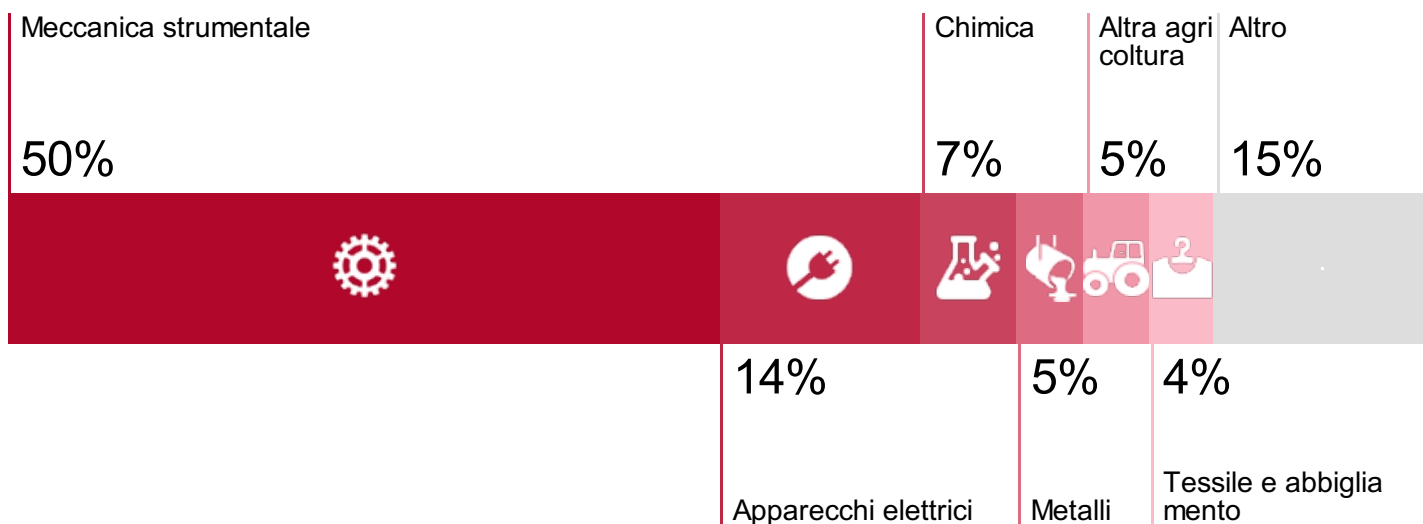


## Import italiano 2016

vs anno precedente

**€ 27,3** mln  
+20,5%

## Export italiano per settori 2016



## Settori di opportunità



Agricoltura



Costruzioni



Infrastrutture



Trasformazione  
alimentare



Alimentari e  
bevande



Meccanica  
strumentale

# Indicatori di rischio


---



Media rischio politico



Esproprio e violazioni contrattuali



Rischio guerra e disordini civili



Trasferimento capitali e convertibilità



Media rischio di credito



Mancato pagamento controparte  
sovrana



Mancato pagamento controparte  
bancaria



Mancato pagamento controparte  
corporate

---

Categoria Ocse

**5**

Rating S&P'S

**CC**

Rating Moody's

**Caa1**

Rating Fitch

**CCC**

---

# Il Paese in cifre

---

## Performance economica 2016

Crescita PIL

**2,4%**

vs anno precedente

Saldo pubblico

**-2,4%**

del PIL

Debito estero

**57,3%**

del PIL

Crescita PIL pro-capite

**2,1%**

vs anno precedente

Debito pubblico

**64,8%**

del PIL

Riserve

**3,7**

mesi import

---

## Contesto politico-sociale

Sviluppo umano

**117°**

su 188 Paesi

Disoccupazione

**6,3%**

Distribuzione della ricchezza

**32,3%**

detenuta dal 10% più ricco della popolazione

---

## Business climate

Indice Doing Business

**95°**

su 190 Paesi

Competitività dell'economia

**105°**

su 140 Paesi

Corruzione percepita

**95°**

su 176 Paesi

Registrare un'impresa: **16 giorni**

Ottenere una sentenza: **786 giorni**

Recovery rate: **32,9%**

---

## Sistema bancario

Concentrazione prime 3 banche

**56,0%**

del totale attivo

Interessi sui prestiti

**6,4%**

Prestiti in sofferenza

**2,1%**

del totale prestiti