

Scheda Paese

NUOVA ZELANDA

Capitale

Wellington

Popolazione (milioni)

4,8

PIL nominale (miliardi USD PPP)

188,6

# Opportunità per l'export italiano

64/100

Export opportunity index

52/100

Investment opportunity index

73°

Mercato di destinazione per l'export italiano

34°

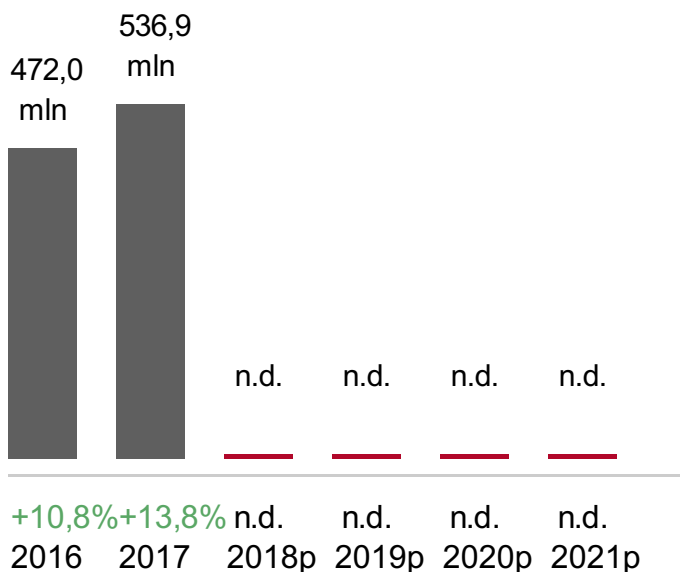
Mercato di destinazione dell'export Italiano in UE-OCSE

-

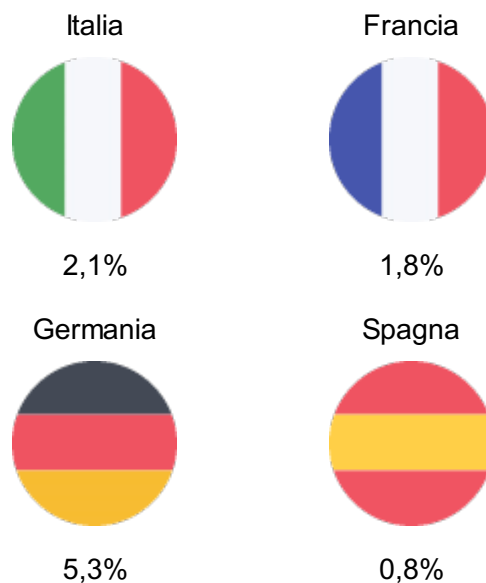
Incremento potenziale dell'export italiano entro il 2021 (€)

## Andamento dell'export italiano

(valori in €, var %)



## Quota di mercato dell'export italiano e dei suoi peer

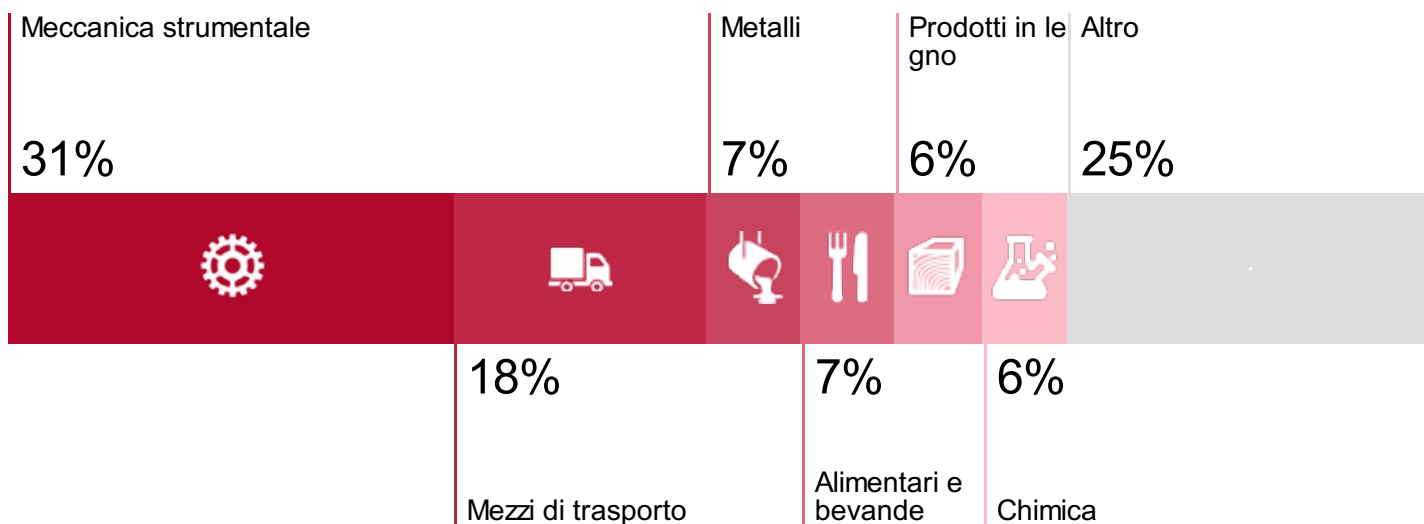


## Import italiano 2017

vs anno precedente

**€ 230,0** mln  
-6,5%

## Export italiano per settori 2017



## Settori di opportunità



Ho.re.ca.



Trasformazione alimentare



Metalli



Mezzi di trasporto



Estrattiva

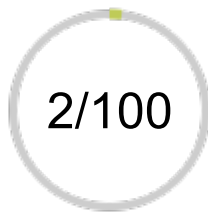


Energie rinnovabili

# Indicatori di rischio




Media rischio politico



Esproprio e violazioni contrattuali



Rischio guerra e disordini civili




Trasferimento capitali e convertibilità



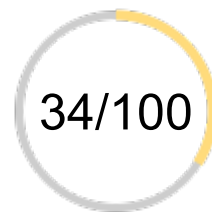
Media rischio di credito



Mancato pagamento controparte  
sovrana



Mancato pagamento controparte  
bancaria



Mancato pagamento controparte  
corporate

Categoria Ocse

-

Rating S&P'S

AA

Rating Moody's

Aaa

Rating Fitch

AA

# Il Paese in cifre

---

## Performance economica 2017

Crescita PIL

**3,0%**

vs anno precedente

Crescita PIL pro-capite

**-**

vs anno precedente

Saldo pubblico

**1,6%**

del PIL

Debito pubblico

**26,4%**

del PIL

Debito estero

**45,5%**

del PIL

Riserve

**4,7**

mesi import

---

## Contesto politico-sociale

Sviluppo umano

**13°**

su 188 Paesi

Disoccupazione

**4,9%**

Distribuzione della ricchezza

**-**

detenuta dal 10% più ricco della popolazione

---

## Business climate

Indice Doing Business

**1°**

su 190 Paesi

Competitività dell'economia

**13°**

su 140 Paesi

Corruzione percepita

**1°**

su 180 Paesi

Registrare un'impresa: **1 giorni**

Ottenere una sentenza: **216 giorni**

Recovery rate: **84,2%**

---

## Sistema bancario

Concentrazione prime 3 banche

**77,4%**

del totale attivo

Interessi sui prestiti

**5,1%**

Prestiti in sofferenza

**-**

del totale prestiti