

Scheda Paese

REGNO UNITO

<i>Capitale</i>	<i>Popolazione (milioni)</i>	<i>PIL nominale (miliardi USD PPP)</i>
Londra	66,1	2.914,0

Opportunità per l'export italiano



Export opportunity index



Investment opportunity index

5°

Mercato di destinazione per l'export italiano

5°

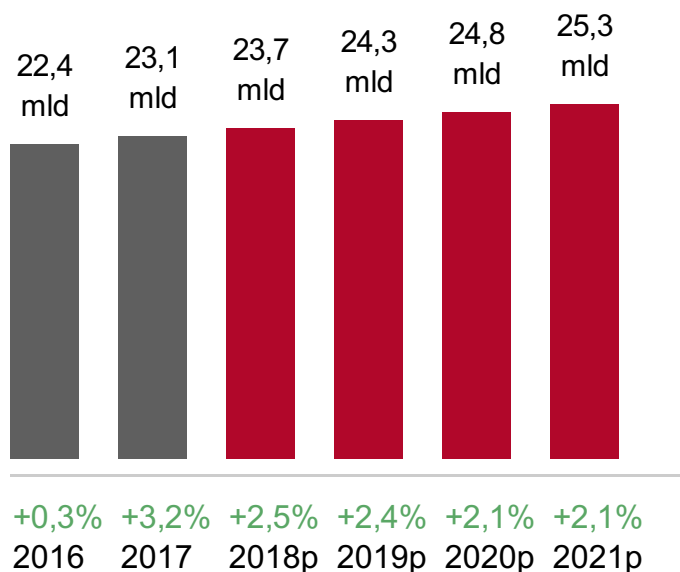
Mercato di destinazione dell'export Italiano in UE-OCSE

1,7 mld

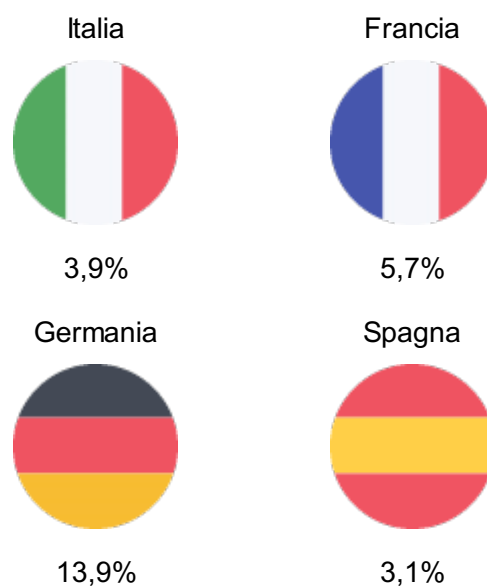
Incremento potenziale dell'export italiano entro il 2021 (€)

Andamento dell'export italiano

(valori in €, var %)



Quota di mercato dell'export italiano e dei suoi peer

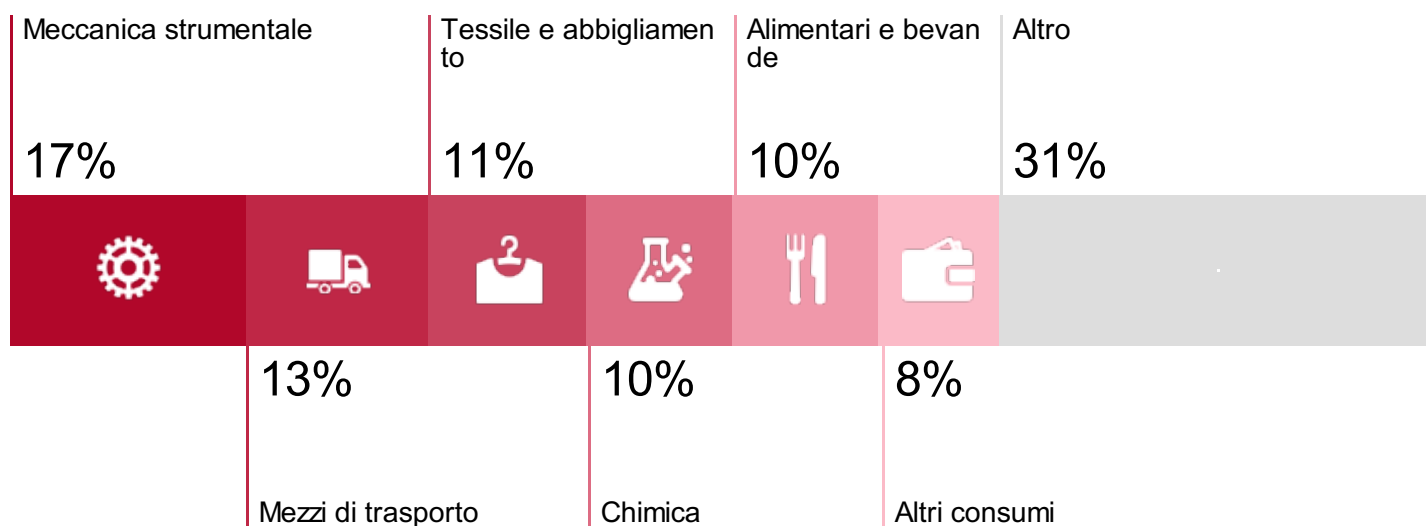


Import italiano 2017

vs anno precedente

€ 11,4 mld
+1,3%

Export italiano per settori 2017



Settori di opportunità



Arredamento



Costruzioni



Meccanica
strumentale



Mezzi di trasporto



Alimentari e
bevande



Gioielli e alta
moda


Indicatori di rischio



Media rischio politico



Esproprio e violazioni contrattuali



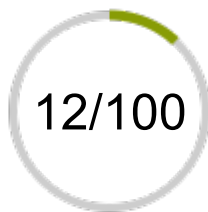
Rischio guerra e disordini civili




Trasferimento capitali e convertibilità




Media rischio di credito



Mancato pagamento controparte
sovrana



Mancato pagamento controparte
bancaria



Mancato pagamento controparte
corporate

Categoria Ocse

-

Rating S&P'S

AA

Rating Moody's

Aa2

Rating Fitch

AA

Il Paese in cifre

Performance economica 2017

Crescita PIL

1,8%

vs anno precedente

Crescita PIL pro-capite

-

vs anno precedente

Saldo pubblico

-2,3%

del PIL

Debito pubblico

87,0%

del PIL

Debito estero

-

del PIL

Riserve

2,2

mesi import

Contesto politico-sociale

Sviluppo umano

16°

su 188 Paesi

Disoccupazione

4,3%

Distribuzione della ricchezza

25,4%

detenuta dal 10% più ricco della popolazione

Business climate

Indice Doing Business

7°

su 190 Paesi

Competitività dell'economia

8°

su 140 Paesi

Corruzione percepita

8°

su 180 Paesi

Registrare un'impresa: **5 giorni**

Ottenere una sentenza: **437 giorni**

Recovery rate: **85,2%**

Sistema bancario

Concentrazione prime 3 banche

26,2%

del totale attivo

Interessi sui prestiti

4,4%

Prestiti in sofferenza

0,9%

del totale prestiti

Elementi di rilievo

I due indici di SACE, Export Opportunity Index (EOI) e Investment Opportunity Index (IOI), e le previsioni per l'export italiano verso il Paese sono state elaborate ipotizzando uno scenario di vittoria del *Remain* nel referendum sulla permanenza del Regno Unito nell'UE, tenutosi il 23 giugno 2016.
