

Scheda Paese

CIPRO

Capitale

**Nicosia**

Popolazione (milioni)

**0,8**

PIL nominale (miliardi USD PPP)

**29,7**

# Opportunità per l'export italiano

44/100

Export opportunity index

43/100

Investment opportunity index

72°

Mercato di destinazione per l'export italiano

31°

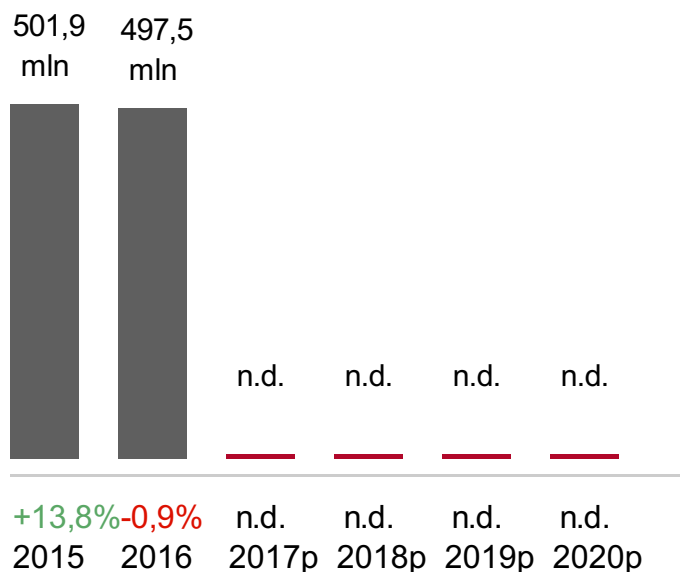
Mercato di destinazione dell'export Italiano in UE-OCSE

-

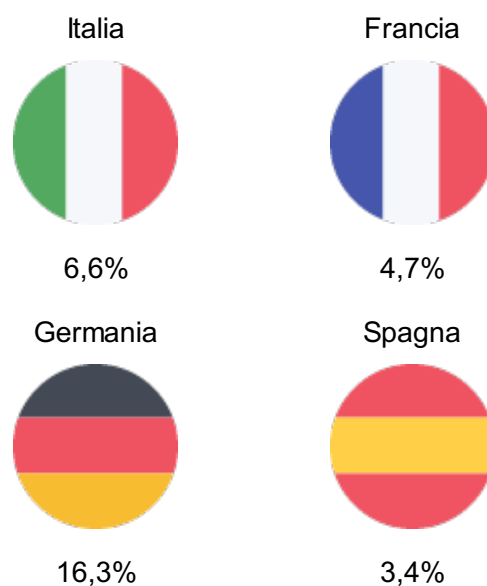
Incremento potenziale dell'export italiano entro il 2020 (€)

## Andamento dell'export italiano

(valori in €, var %)



## Quota di mercato dell'export italiano e dei suoi peer

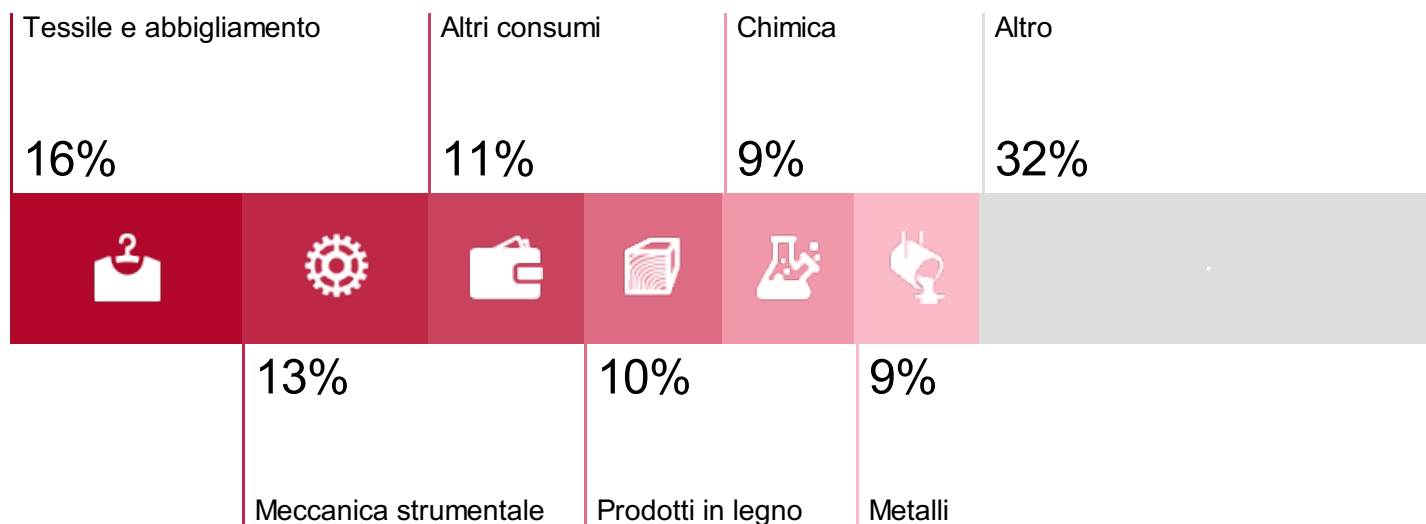


## Import italiano 2016

vs anno precedente

€ 62,2 mln  
-21,4%

## Export italiano per settori 2016



## Settori di opportunità



Alimentari e  
bevande



Chimica



Agricoltura



Gioielli e alta  
moda



Gomma e plastica



Metalli

# Indicatori di rischio



Media rischio politico



Esproprio e violazioni contrattuali



Rischio guerra e disordini civili



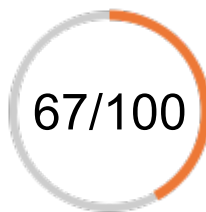
Trasferimento capitali e convertibilità



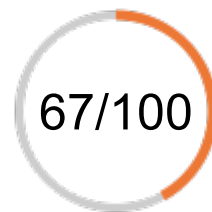
Media rischio di credito



Mancato pagamento controparte  
sovrana



Mancato pagamento controparte  
bancaria



Mancato pagamento controparte  
corporate

Categoria Ocse

-

Rating S&P'S

BB+

Rating Moody's

B1

Rating Fitch

BB-

# Il Paese in cifre

---

## Performance economica 2016

Crescita PIL

**2,8%**

vs anno precedente

Saldo pubblico

**-0,3%**

del PIL

Debito estero

**-**

del PIL

Crescita PIL pro-capite

**2,7%**

vs anno precedente

Debito pubblico

**110,5%**

del PIL

Riserve

**0,8**

mesi import

---

## Contesto politico-sociale

Sviluppo umano

**33°**

su 188 Paesi

Disoccupazione

**11,7%**

Distribuzione della ricchezza

**28,0%**

detenuta dal 10% più ricco della popolazione

---

## Business climate

Indice Doing Business

**45°**

su 190 Paesi

Competitività dell'economia

**83°**

su 140 Paesi

Corruzione percepita

**47°**

su 176 Paesi

Registrare un'impresa: **6 giorni**

Ottenere una sentenza: **1100 giorni**

Recovery rate: **72,8%**

---

## Sistema bancario

Concentrazione prime 3 banche

**69,9%**

del totale attivo

Interessi sui prestiti

**4,3%**

Prestiti in sofferenza

**47,0%**

del totale prestiti