

Scheda Paese

LIBIA

Capitale

Tripoli

Popolazione (milioni)

6,4

PIL nominale (miliardi USD PPP)

62,0

Opportunità per l'export italiano

0/100

Export opportunity index

58°

Mercato di destinazione per l'export italiano

11°

Mercato di destinazione dell'export Italiano in Medio Oriente e Nord Africa

0/100

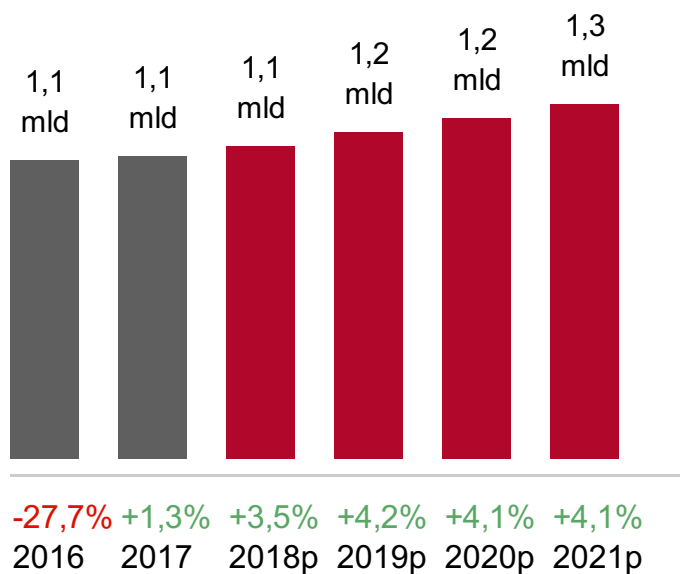
Investment opportunity index

327,0_{mln}

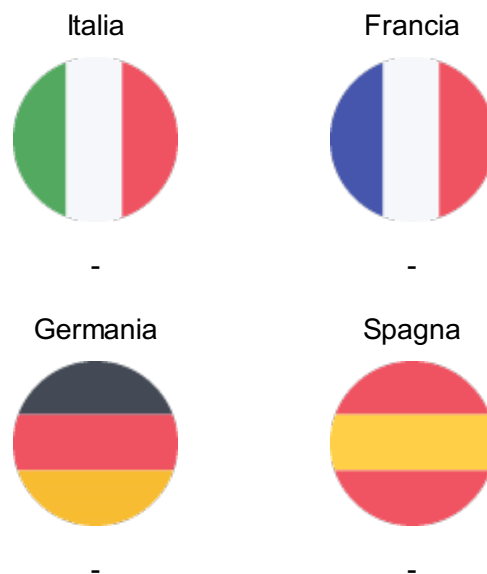
Incremento potenziale dell'export italiano entro il 2021 (€)

Andamento dell'export italiano

(valori in €, var %)



Quota di mercato dell'export italiano e dei suoi peer

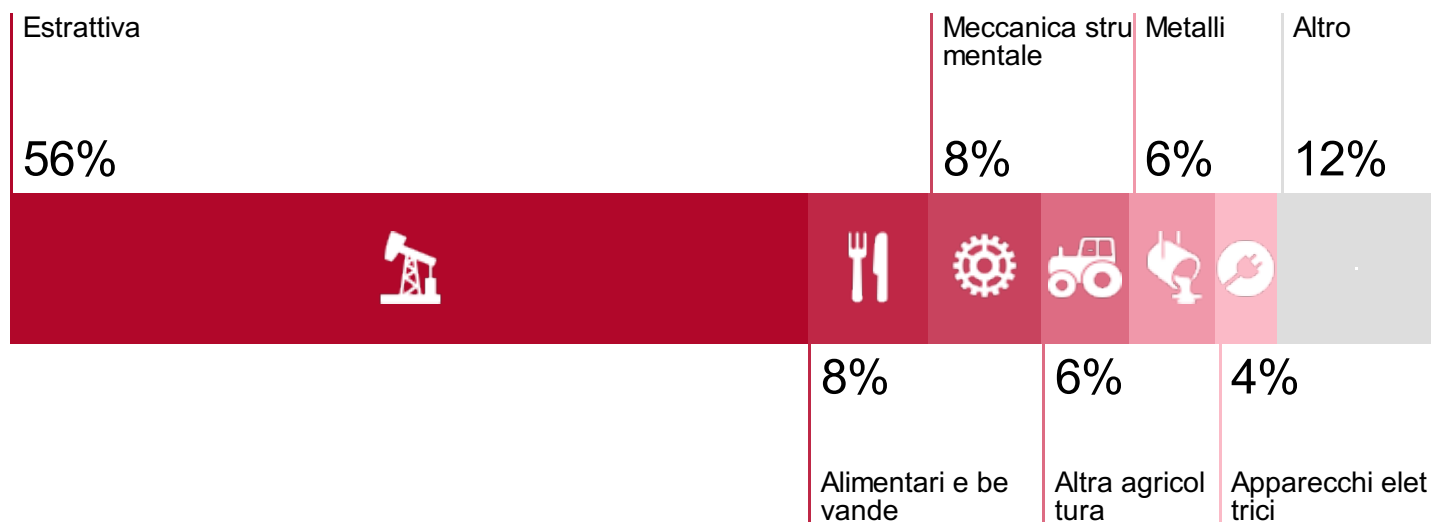


Import italiano 2017

vs anno precedente

€ 2,8 mld
+54,3%

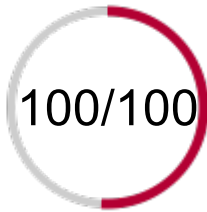
Export italiano per settori 2017



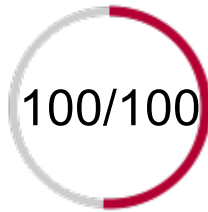
Indicatori di rischio



Media rischio politico



Esproprio e violazioni contrattuali



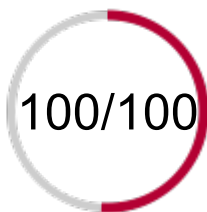
Rischio guerra e disordini civili



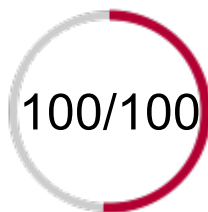
Trasferimento capitali e convertibilità



Media rischio di credito



Mancato pagamento controparte
sovrana



Mancato pagamento controparte
bancaria



Mancato pagamento controparte
corporate

Categoria Ocse

7

Rating S&P'S

-

Rating Moody's

-

Rating Fitch

-

Il Paese in cifre

Performance economica 2017

Crescita PIL

64,0%

vs anno precedente

Crescita PIL pro-capite

-

vs anno precedente

Saldo pubblico

-43,0%

del PIL

Debito pubblico

0,0%

del PIL

Debito estero

6,9%

del PIL

Riserve

54,4

mesi import

Contesto politico-sociale

Sviluppo umano

108°

su 188 Paesi

Disoccupazione

17,7%

Distribuzione della ricchezza

-

detenuta dal 10% più ricco della popolazione

Business climate

Indice Doing Business

186°

su 190 Paesi

Competitività dell'economia

-

su 140 Paesi

Corruzione percepita

171°

su 180 Paesi

Registrare un'impresa: **35 giorni**

Ottenere una sentenza: **690 giorni**

Recovery rate: **0,0%**

Sistema bancario

Concentrazione prime 3 banche

80,7%

del totale attivo

Interessi sui prestiti

7,3%

Prestiti in sofferenza

-

del totale prestiti
