

Scheda Paese

LAOS

Capitale

Vientiane

Popolazione (milioni)

7,2

PIL nominale (miliardi USD PPP)

40,9

Opportunità per l'export italiano

24/100

Export opportunity index

34/100

Investment opportunity index

161°

Mercato di destinazione per l'export italiano

23°

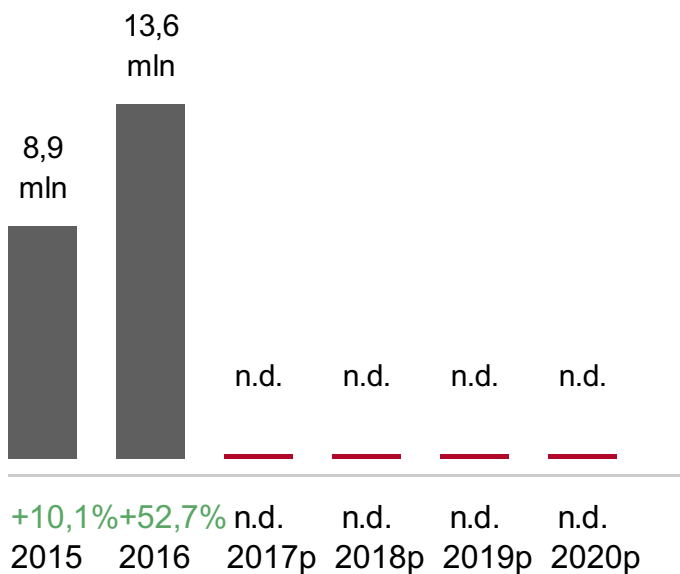
Mercato di destinazione dell'export Italiano in Asia-Pacifico

-

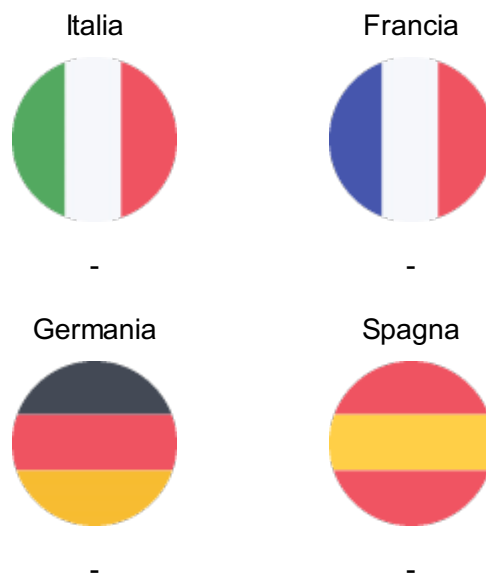
Incremento potenziale dell'export italiano entro il 2020 (€)

Andamento dell'export italiano

(valori in €, var %)



Quota di mercato dell'export italiano e dei suoi peer

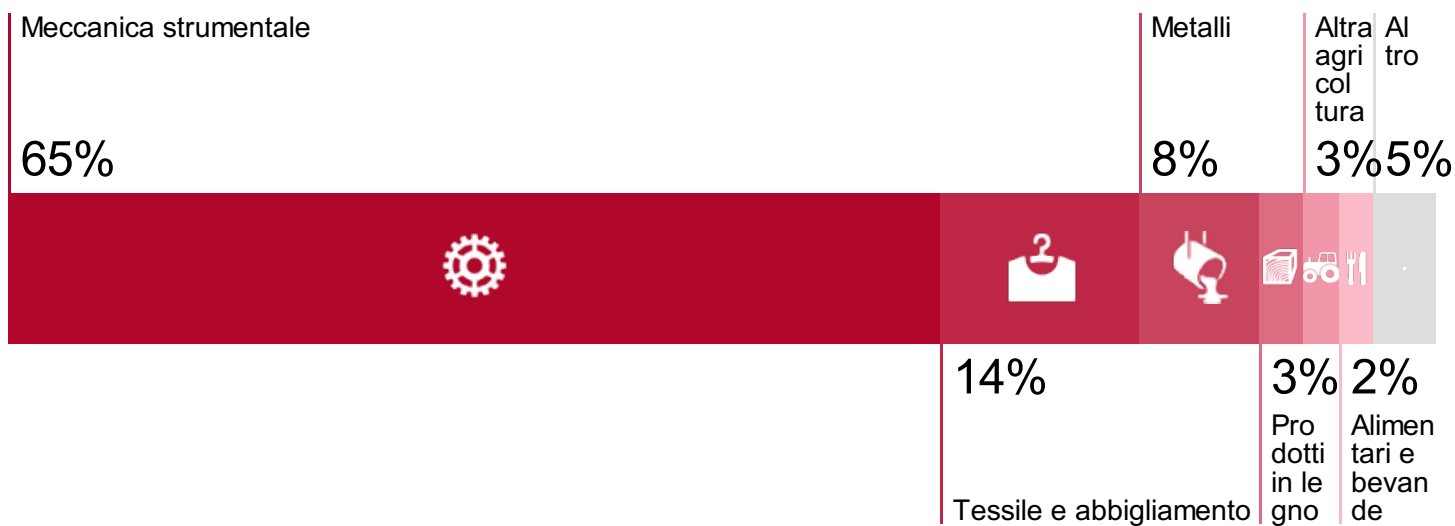


Import italiano 2016

vs anno precedente

€ 27,8 mln
+96,9%

Export italiano per settori 2016



Settori di opportunità



Energia



Infrastrutture



Costruzioni



Tessile e
abbigliamento

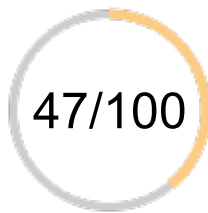
Indicatori di rischio



Media rischio politico



Esproprio e violazioni contrattuali



Rischio guerra e disordini civili



Trasferimento capitali e convertibilità



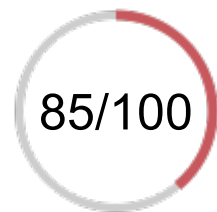
Media rischio di credito



Mancato pagamento controparte
sovrana



Mancato pagamento controparte
bancaria



Mancato pagamento controparte
corporate

Categoria Ocse

7

Rating S&P'S

-

Rating Moody's

-

Rating Fitch

-

Il Paese in cifre

Performance economica 2016

Crescita PIL

6,9%

vs anno precedente

Crescita PIL pro-capite

4,9%

vs anno precedente

Saldo pubblico

-5,9%

del PIL

Debito pubblico

-

del PIL

Debito estero

88,9%

del PIL

Riserve

1,8

mesi import

Contesto politico-sociale

Sviluppo umano

138°

su 188 Paesi

Disoccupazione

1,5%

Distribuzione della ricchezza

30,8%

detenuta dal 10% più ricco della popolazione

Business climate

Indice Doing Business

139°

su 190 Paesi

Competitività dell'economia

93°

su 140 Paesi

Corruzione percepita

123°

su 176 Paesi

Registrare un'impresa: **67 giorni**

Ottenere una sentenza: **443 giorni**

Recovery rate: **0,0%**

Sistema bancario

Concentrazione prime 3 banche

85,7%

del totale attivo

Interessi sui prestiti

18,0%

Prestiti in sofferenza

-

del totale prestiti