

Scheda Paese

BRUNEI DARUSSALAM

Capitale

Bandar Seri Begawan

Popolazione (milioni)

0,4

PIL nominale (miliardi USD PPP)

33,2

Opportunità per l'export italiano

34/100

Export opportunity index

23/100

Investment opportunity index

131°

Mercato di destinazione per l'export italiano

18°

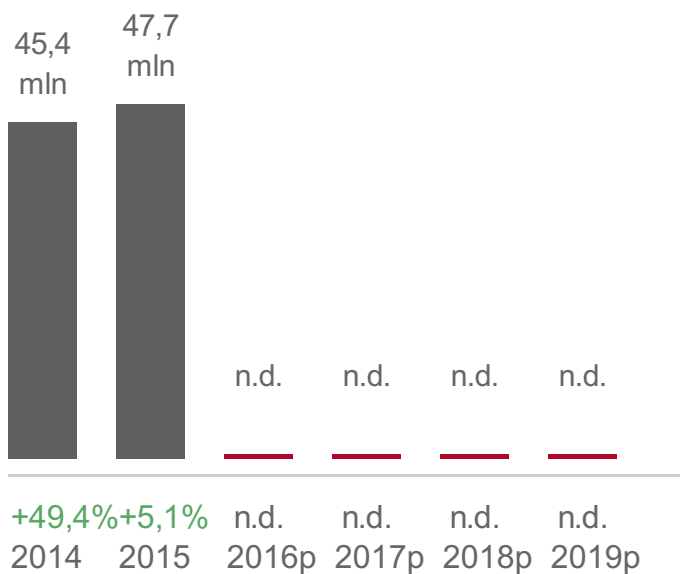
Mercato di destinazione dell'export Italiano in Asia-Pacifico

-

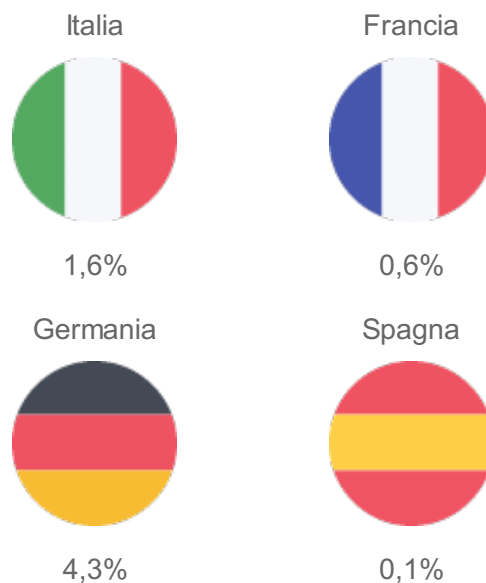
Incremento potenziale dell'export italiano entro il 2019 (€)

Andamento dell'export italiano

(valori in €, var %)



Quota di mercato dell'export italiano e dei suoi peer



Import italiano 2015

vs anno precedente

€ 0,03 mln
-97,4%

Export italiano per settori 2015



Settori di opportunità

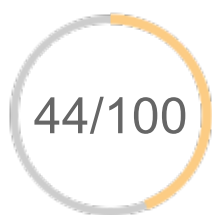


Hb.re.ca.

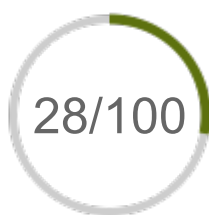
Indicatori di rischio



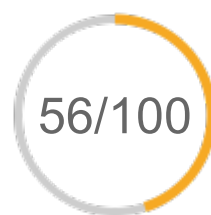
Media rischio politico



Esproprio e violazioni contrattuali




Rischio guerra e disordini civili



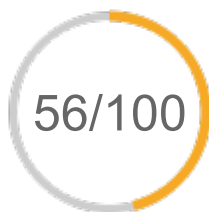
Trasferimento capitali e convertibilità



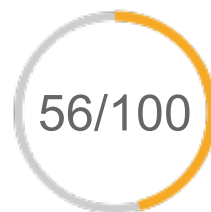
Media rischio di credito



Mancato pagamento controparte
sovrana



Mancato pagamento controparte
bancaria



Mancato pagamento controparte
corporate

Categoria Ocse

2

Rating S&P'S

-

Rating Moody's

-

Rating Fitch

-

Il Paese in cifre

Performance economica 2015

Crescita PIL

-0,5%

vs anno precedente

Saldo pubblico

-0,7%

del PIL

Debito estero

-

del PIL

Crescita PIL pro-capite

-1,9%

vs anno precedente

Debito pubblico

-

del PIL

Riserve

-

mesi import

Contesto politico-sociale

Sviluppo umano

31°

su 188 Paesi

Disoccupazione

3,8%

Distribuzione della ricchezza

-

detenuta dal 10% più ricco della popolazione

Business climate

Indice Doing Business

72°

su 190 Paesi

Competitività dell'economia

-

su 138 Paesi

Corruzione percepita

-

su 175 Paesi

Registrare un'impresa: **14 giorni**

Ottenere una sentenza: **540 giorni**

Recovery rate: **47,2%**

Sistema bancario

Concentrazione prime 3 banche

100,0%

del totale attivo

Interessi sui prestiti

5,5%

Prestiti in sofferenza

3,2%

del totale prestiti
