

Scheda Paese

STATI UNITI D'AMERICA

Capitale

Washington, D.C.

Popolazione (milioni)

325,9

PIL nominale (miliardi USD PPP)

19.485,4

Opportunità per l'export italiano



Export opportunity index



Investment opportunity index

3°

Mercato di destinazione per l'export italiano

3°

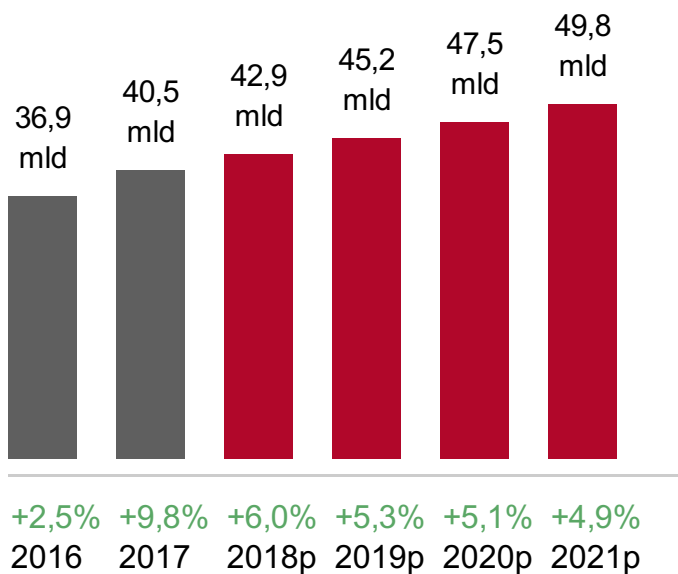
Mercato di destinazione dell'export Italiano in UE-OCSE

12,1 mld

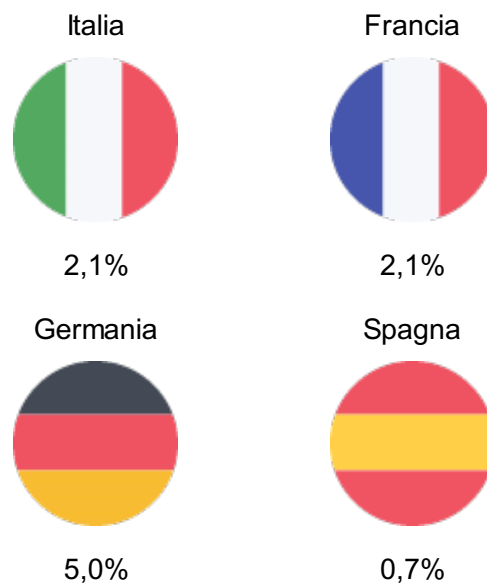
Incremento potenziale dell'export italiano entro il 2021 (€)

Andamento dell'export italiano

(valori in €, var %)



Quota di mercato dell'export italiano e dei suoi peer

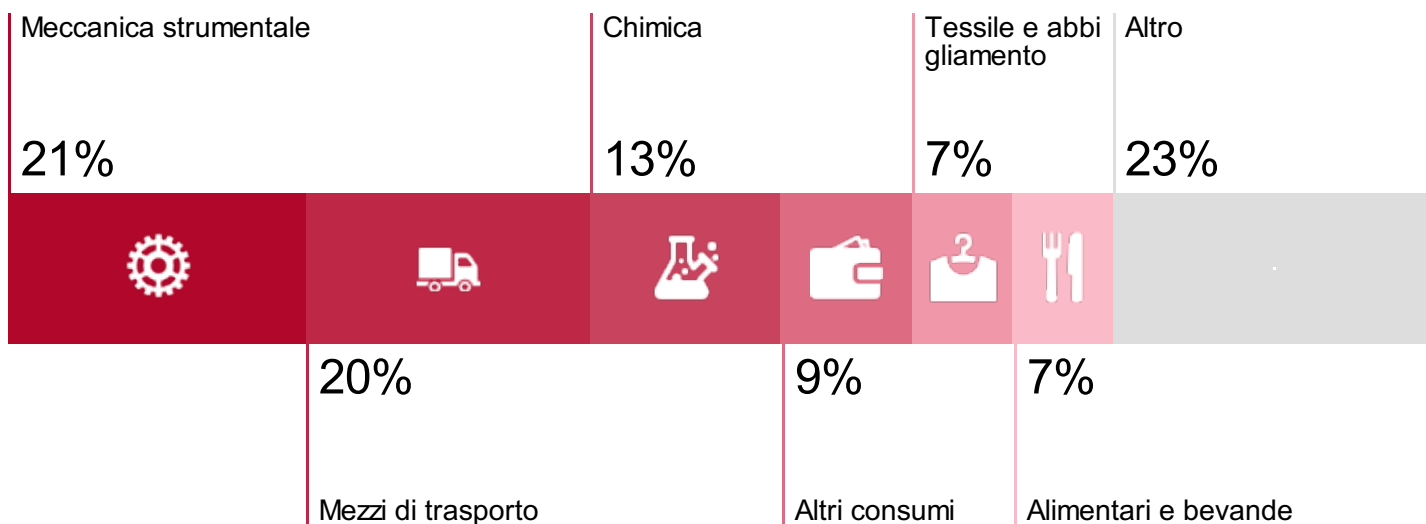


Import italiano 2017

vs anno precedente

€ 15,0 mld
+7,9%

Export italiano per settori 2017



Settori di opportunità



Indicatori di rischio



Media rischio politico



Esproprio e violazioni contrattuali



Rischio guerra e disordini civili



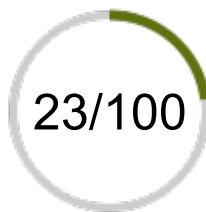
Trasferimento capitali e convertibilità



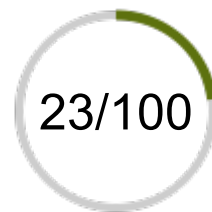
Media rischio di credito



Mancato pagamento controparte
sovrana



Mancato pagamento controparte
bancaria



Mancato pagamento controparte
corporate

Categoria Ocse

-

Rating S&P'S

AA+

Rating Moody's

Aaa

Rating Fitch

AAA

Il Paese in cifre

Performance economica 2017

Crescita PIL

2,2%

vs anno precedente

Crescita PIL pro-capite

-

vs anno precedente

Saldo pubblico

-3,8%

del PIL

Debito pubblico

105,2%

del PIL

Debito estero

-

del PIL

Riserve

0,5

mesi import

Contesto politico-sociale

Sviluppo umano

13°

su 188 Paesi

Disoccupazione

4,4%

Distribuzione della ricchezza

30,6%

detenuta dal 10% più ricco della popolazione

Business climate

Indice Doing Business

8°

su 190 Paesi

Competitività dell'economia

1°

su 140 Paesi

Corruzione percepita

16°

su 180 Paesi

Registrare un'impresa: **6 giorni**

Ottenere una sentenza: **420 giorni**

Recovery rate: **81,8%**

Sistema bancario

Concentrazione prime 3 banche

19,3%

del totale attivo

Interessi sui prestiti

4,1%

Prestiti in sofferenza

1,1%

del totale prestiti