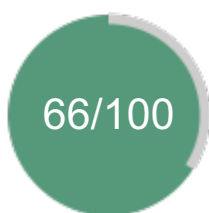


Scheda Paese

INDONESIA

Capitale	Popolazione (milioni)	PIL nominale (miliardi USD PPP)
Giacarta	262,0	3.249,6

Opportunità per l'export italiano



Export opportunity index



Investment opportunity index

57°

Mercato di destinazione per l'export italiano

9°

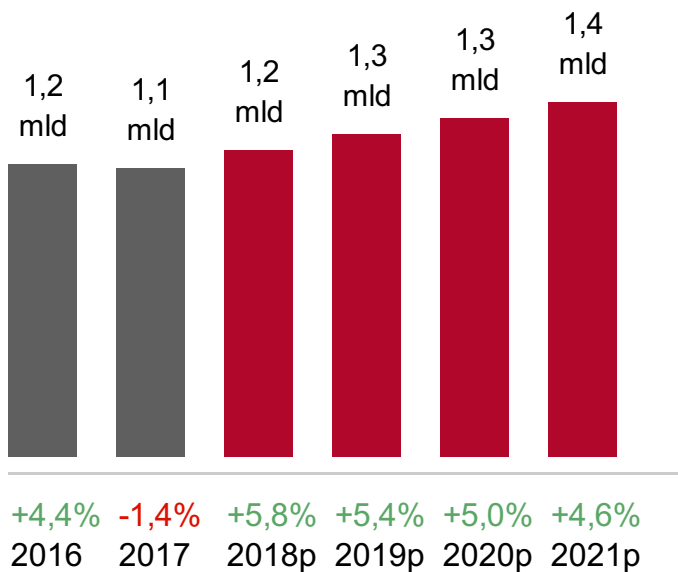
Mercato di destinazione dell'export Italiano in Asia-Pacifico

341,9_{mln}


Incremento potenziale dell'export italiano entro il 2021 (€)

Andamento dell'export italiano

(valori in €, var %)



Quota di mercato dell'export italiano e dei suoi peer

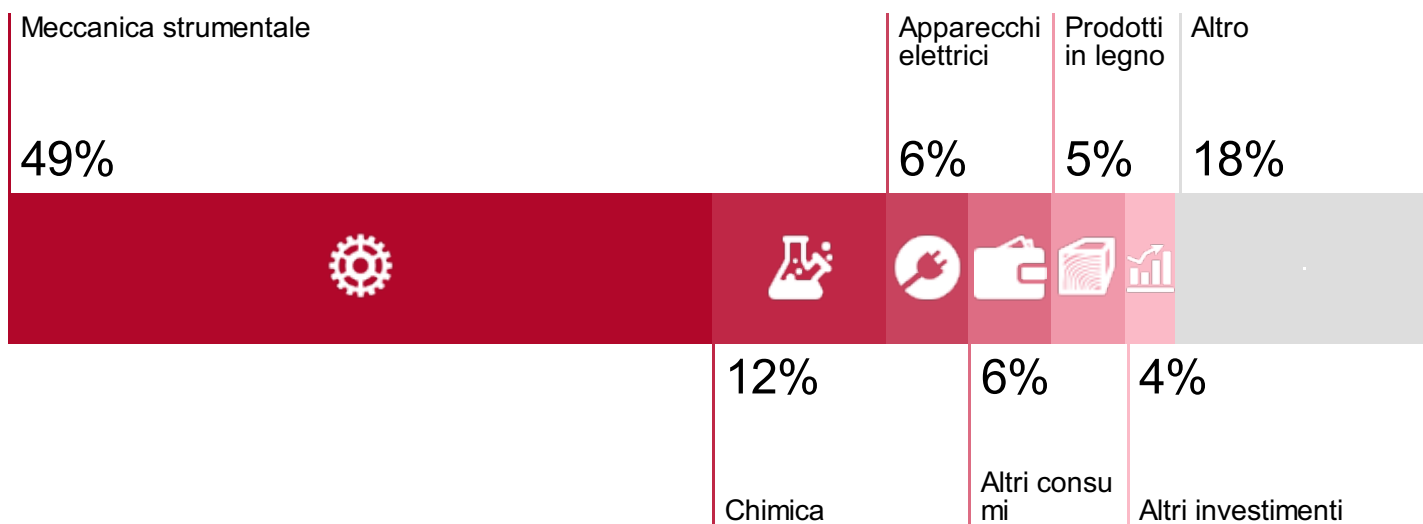


Import italiano 2017

vs anno precedente

€ 1,9 mld
+12,7%

Export italiano per settori 2017



Settori di opportunità



Estrattiva



Meccanica
strumentale



Energia



Infrastrutture



Mezzi di trasporto



Costruzioni

Indicatori di rischio



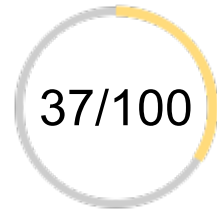
Media rischio politico



Esproprio e violazioni contrattuali



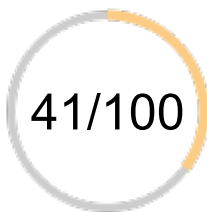
Rischio guerra e disordini civili



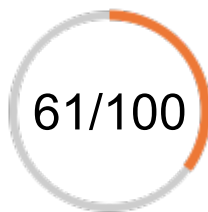
Trasferimento capitali e convertibilità



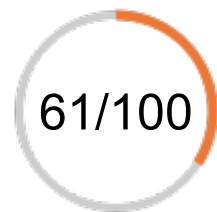
Media rischio di credito



Mancato pagamento controparte
sovrana



Mancato pagamento controparte
bancaria



Mancato pagamento controparte
corporate

Categoria Ocse

3

Rating S&P'S

BBB-

Rating Moody's

Baa2

Rating Fitch

BBB

Il Paese in cifre

Performance economica 2017

Crescita PIL

5,1%

vs anno precedente

Crescita PIL pro-capite

-

vs anno precedente

Saldo pubblico

-2,3%

del PIL

Debito pubblico

28,8%

del PIL

Debito estero

34,3%

del PIL

Riserve

8,6

mesi import

Contesto politico-sociale

Sviluppo umano

116°

su 188 Paesi

Disoccupazione

4,2%

Distribuzione della ricchezza

0,0%

detenuta dal 10% più ricco della popolazione

Business climate

Indice Doing Business

73°

su 190 Paesi

Competitività dell'economia

45°

su 140 Paesi

Corruzione percepita

96°

su 180 Paesi

Registrare un'impresa: **20 giorni**

Ottenere una sentenza: **403 giorni**

Recovery rate: **65,2%**

Sistema bancario

Concentrazione prime 3 banche

49,0%

del totale attivo

Interessi sui prestiti

11,1%

Prestiti in sofferenza

2,6%

del totale prestiti

Banche preaffidate da SACE

- Bank Negara Indonesia (Persero) - Bank BNI
 - Panin Bank - PT Bank Pan Indonesia Tbk
 - PT Bank Bukopin
 - PT Bank Central Asia Tbk (Bank BCA)
 - PT Bank CIMB Niaga Tbk
 - PT Bank Danamon Indonesia Tbk
 - PT Bank Mandiri (Persero) Tbk
 - PT Bank Maybank Indonesia Tbk
 - PT Bank OCBC NISP Tbk
 - PT Bank Rakyat Indonesia (Persero)
 - PT Bank Tabungan Negara (Persero)
-