

Scheda Paese

IRAN

Capitale

Teheran

Popolazione (milioni)

81,4

PIL nominale (miliardi USD PPP)

1.639,6

Opportunità per l'export italiano

52/100

Export opportunity index

45/100

Investment opportunity index

43°

Mercato di destinazione per l'export italiano

8°

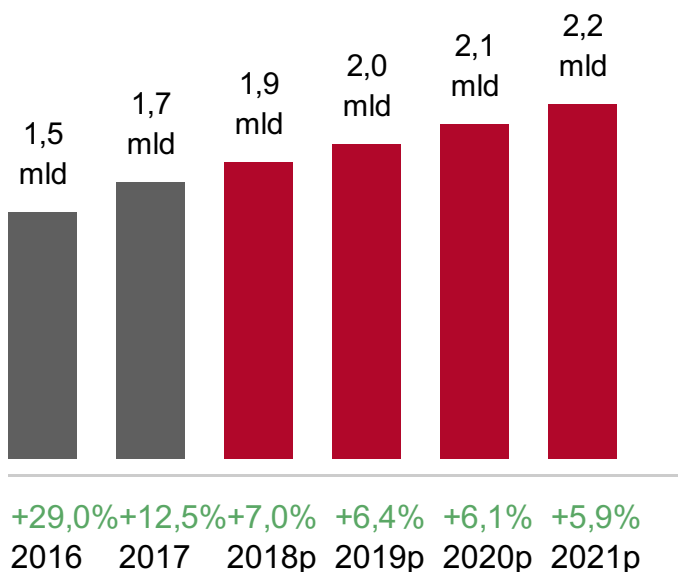
Mercato di destinazione dell'export Italiano in Medio Oriente e Nord Africa

520,4_{mln}

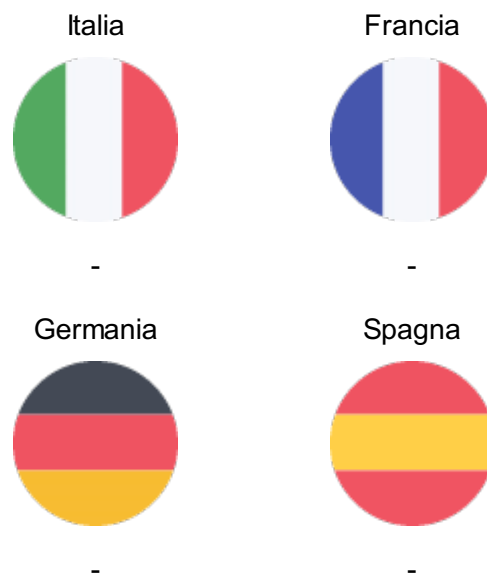
Incremento potenziale dell'export italiano entro il 2021 (€)

Andamento dell'export italiano

(valori in €, var %)



Quota di mercato dell'export italiano e dei suoi peer

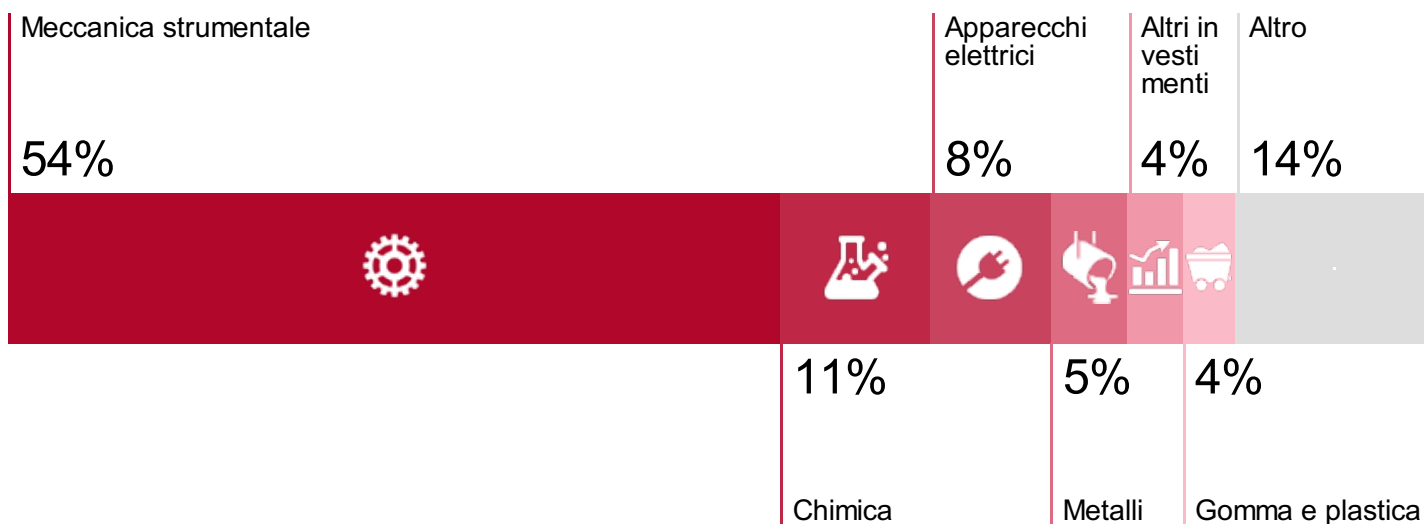


Import italiano 2017

vs anno precedente

€ 3,4 mld
+220,8%

Export italiano per settori 2017



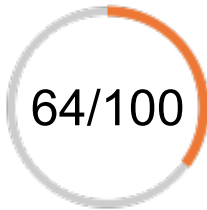
Settori di opportunità



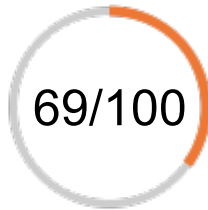
Indicatori di rischio



Media rischio politico



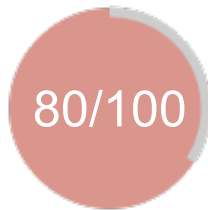
Esproprio e violazioni contrattuali



Rischio guerra e disordini civili



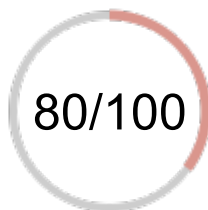
Trasferimento capitali e convertibilità



Media rischio di credito



Mancato pagamento controparte
sovrana



Mancato pagamento controparte
bancaria



Mancato pagamento controparte
corporate

Categoria Ocse

6

Rating S&P'S

-

Rating Moody's

-

Rating Fitch

-

Il Paese in cifre

Performance economica 2017

Crescita PIL

3,7%

vs anno precedente

Crescita PIL pro-capite

-

vs anno precedente

Saldo pubblico

-1,8%

del PIL

Debito pubblico

39,5%

del PIL

Debito estero

1,7%

del PIL

Riserve

16,0

mesi import

Contesto politico-sociale

Sviluppo umano

60°

su 188 Paesi

Disoccupazione

12,5%

Distribuzione della ricchezza

29,8%

detenuta dal 10% più ricco della popolazione

Business climate

Indice Doing Business

128°

su 190 Paesi

Competitività dell'economia

89°

su 140 Paesi

Corruzione percepita

130°

su 180 Paesi

Registrare un'impresa: **72 giorni**

Ottenere una sentenza: **505 giorni**

Recovery rate: **37,1%**

Sistema bancario

Concentrazione prime 3 banche

43,4%

del totale attivo

Interessi sui prestiti

18,0%

Prestiti in sofferenza

-

del totale prestiti